



ФЕДЕРАЛЬНАЯ СЛУЖБА
ГОСУДАРСТВЕННОЙ СТАТИСТИКИ

О финансовых результатах деятельности организаций Курской области



2022 год



ФЕДЕРАЛЬНАЯ СЛУЖБА
ГОСУДАРСТВЕННОЙ СТАТИСТИКИ

О финансовых результатах деятельности организаций Курской области

2022 год

- 01 САЛЬДИРОВАННЫЙ ФИНАНСОВЫЙ РЕЗУЛЬТАТ ОРГАНИЗАЦИЙ
- 02 ВЫРУЧКА ОТ ПРОДАЖИ ТОВАРОВ, ПРОДУКЦИИ, РАБОТ, УСЛУГ
- 03 ПОКАЗАТЕЛИ РЕНТАБЕЛЬНОСТИ

По данным годовой бухгалтерской отчетности





САЛЬДИРОВАННЫЙ ФИНАНСОВЫЙ РЕЗУЛЬТАТ ОРГАНИЗАЦИЙ*

ПО ОСНОВНЫМ ВИДАМ ЭКОНОМИЧЕСКОЙ ДЕЯТЕЛЬНОСТИ

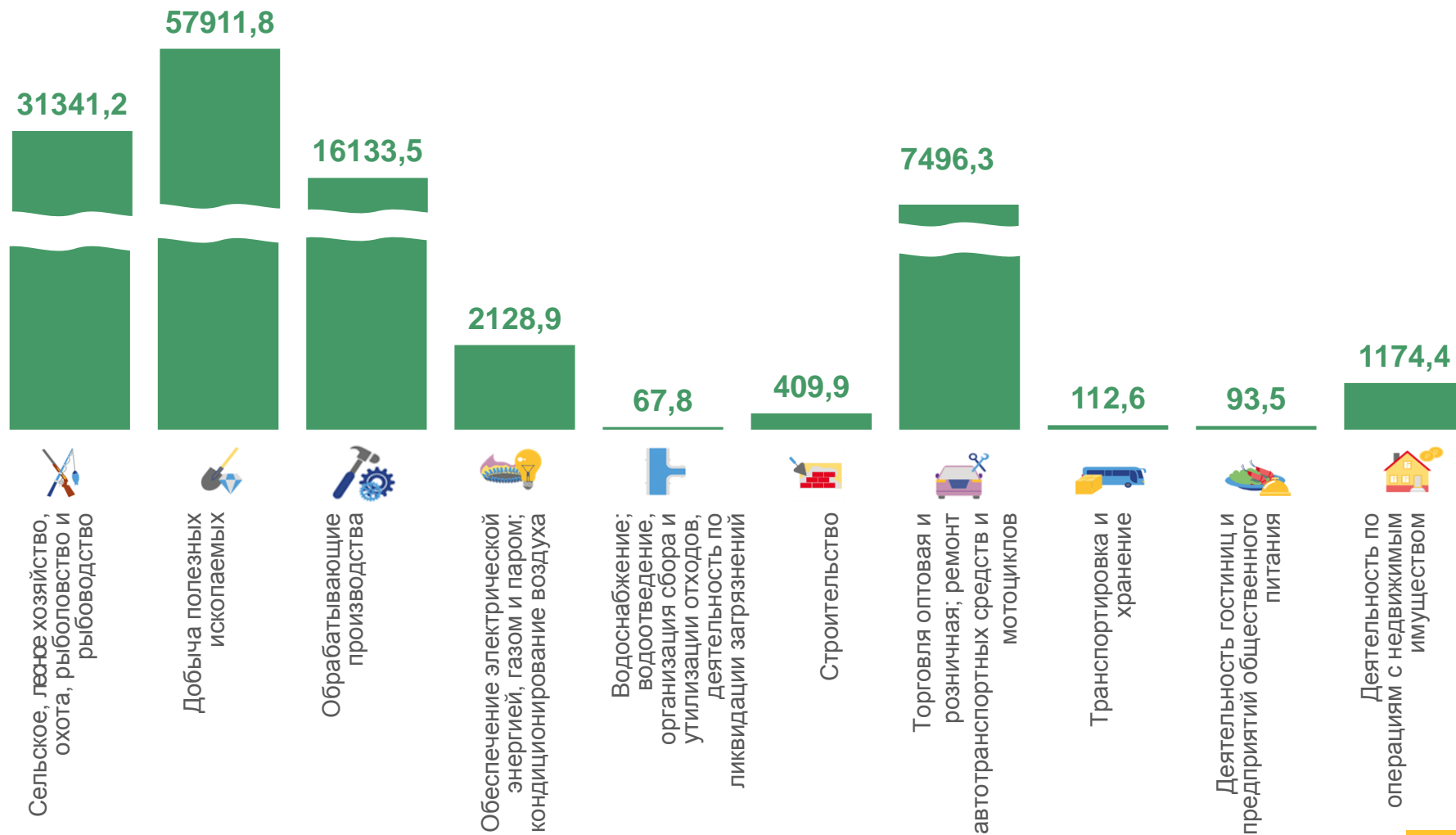
2022 год

117 260,6

МЛН РУБЛЕЙ

52,9% ▼

к 2021 году



ПРИБЫЛЬ – УБЫТОК = САЛЬДИРОВАННЫЙ ФИНАНСОВЫЙ РЕЗУЛЬТАТ

*Здесь и далее информация представлена по данным бухгалтерской отчетности с использованием Государственного информационного ресурса бухгалтерской отчетности ФНС России; без субъектов малого предпринимательства.



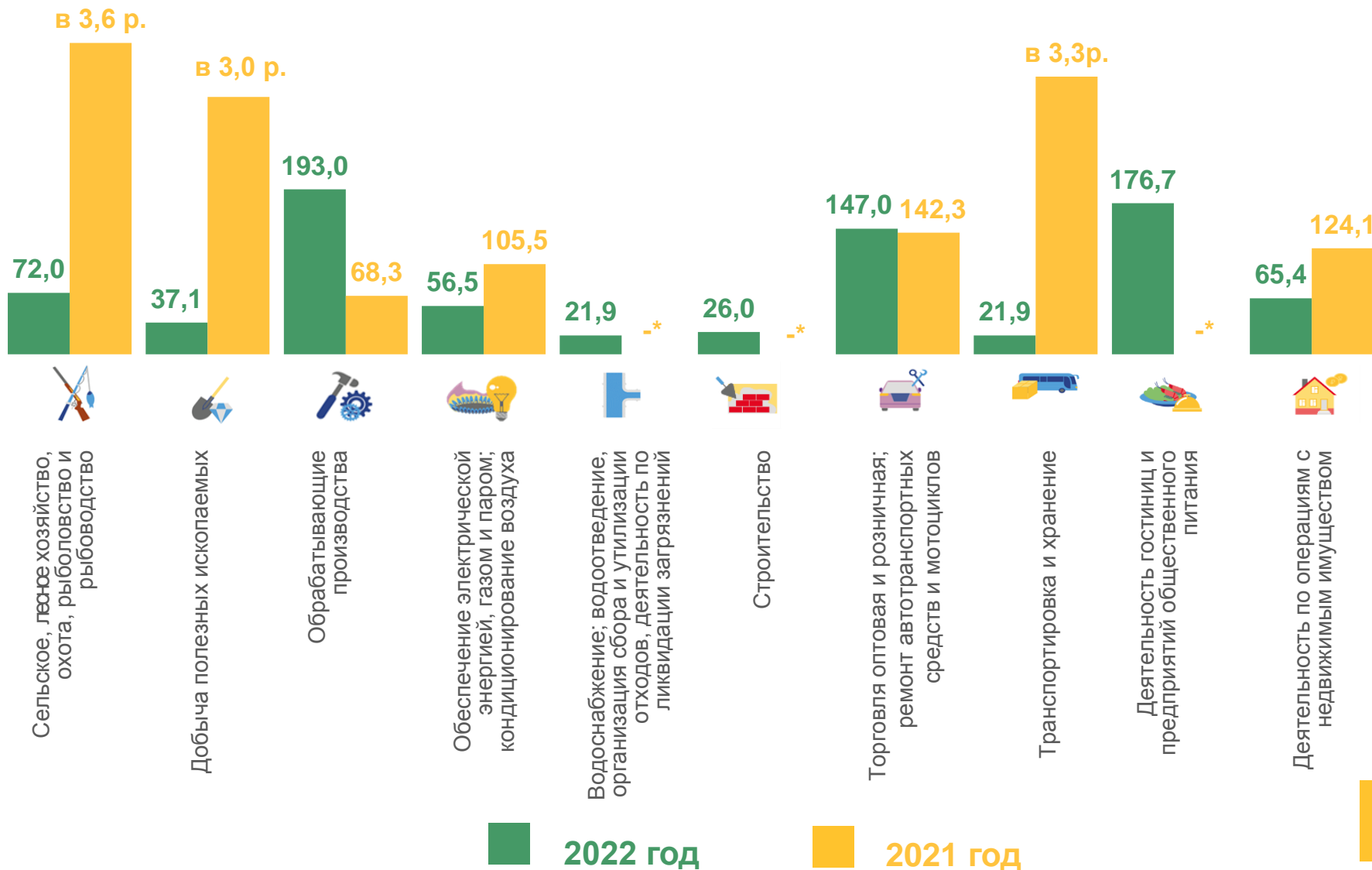


САЛЬДИРОВАННЫЙ ФИНАНСОВЫЙ РЕЗУЛЬТАТ ОРГАНИЗАЦИЙ

по основным видам экономической деятельности, в % к соответствующему периоду предыдущего года

2022 год
52,9 % ▼

2021 год
в **2,6р.**



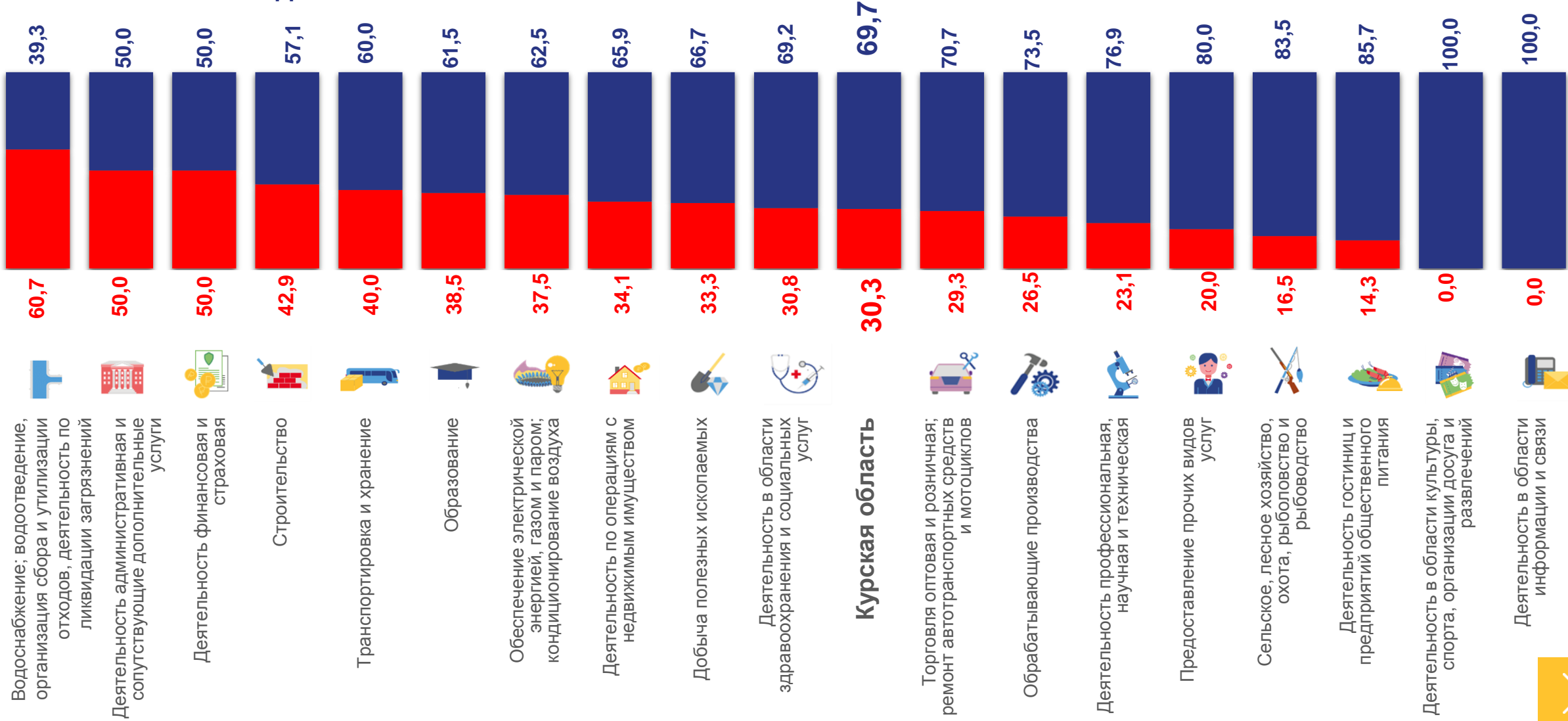
* Прочерк означает, что в одном или обоих сопоставляемых периодах был получен отрицательный сальдированный финансовый результат.





ДОЛЯ ОРГАНИЗАЦИЙ, ПОЛУЧИВШИХ ПРИБЫЛЬ (УБЫТОК)

по видам экономической деятельности, в %
2022 год



■ Доля прибыльных организаций

■ Доля убыточных организаций





САЛЬДИРОВАННЫЙ ФИНАНСОВЫЙ РЕЗУЛЬТАТ ОРГАНИЗАЦИЙ

по виду экономической деятельности «Обрабатывающие производства»

2022 год



16 133,5 млн руб.




193,0% ▲

к 2021 году

Наибольшее значение финансового результата

	Производство лекарственных средств и материалов, применяемых в медицинских целях	5 849,0 млн руб.	82,2% в % к 2021 году
	Производство резиновых и пластмассовых изделий	3 348,3 млн руб.	в 4,8р. в % к 2021 году
	Производство компьютеров, электронных и оптических изделий	2 372,9 млн руб.	116,5% в % к 2021 году
	Производство электрического оборудования	1 517,0 млн руб.	в 3,0р. в % к 2021 году

Наименьшее значение финансового результата

	Производство готовых металлических изделий, кроме машин и оборудования	33,4 млн руб.	в 24,1р. в % к 2021 году
	Производство металлургическое	28,2 млн руб.	-* в % к 2021 году
	Производство текстильных изделий	-78,0 млн руб.	-* в % к 2021 году

* Прочерк означает, что в одном или обоих сопоставляемых периодах был получен отрицательный сальдированный финансовый результат.





ФИНАНСОВЫЙ РЕЗУЛЬТАТ ДЕЯТЕЛЬНОСТИ ОРГАНИЗАЦИЙ

по городам и районам Курской области

2022 год, в % к 2021 году

УБЫТОК

ПРИВЫЛЬ





ДОЛЯ ПРИБЫЛЬНЫХ И УБЫТОЧНЫХ ОРГАНИЗАЦИЙ

по городам и районам Курской области

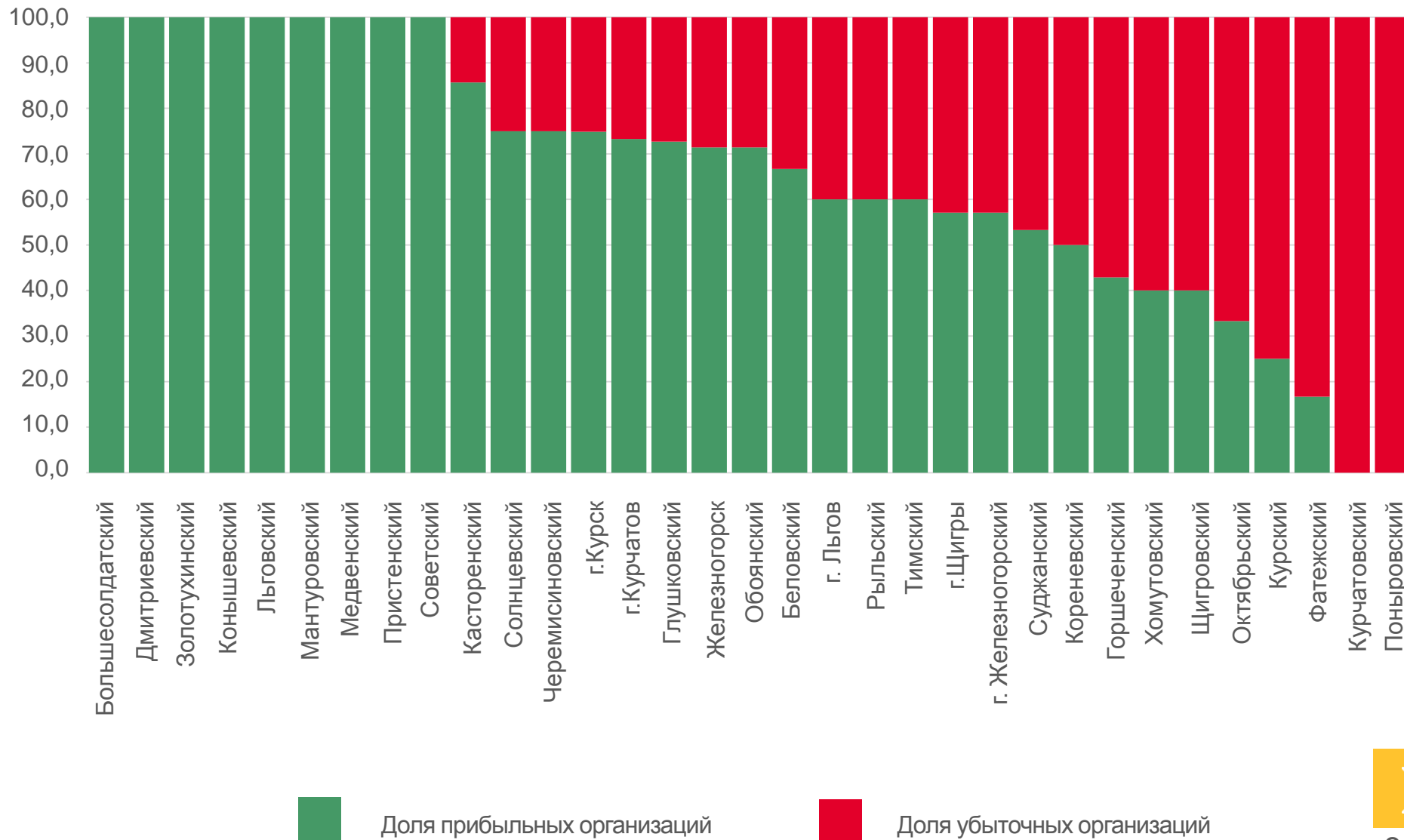
2022 год
по региону в целом

69,7%

прибыльные организации

30,3%

убыточные организации

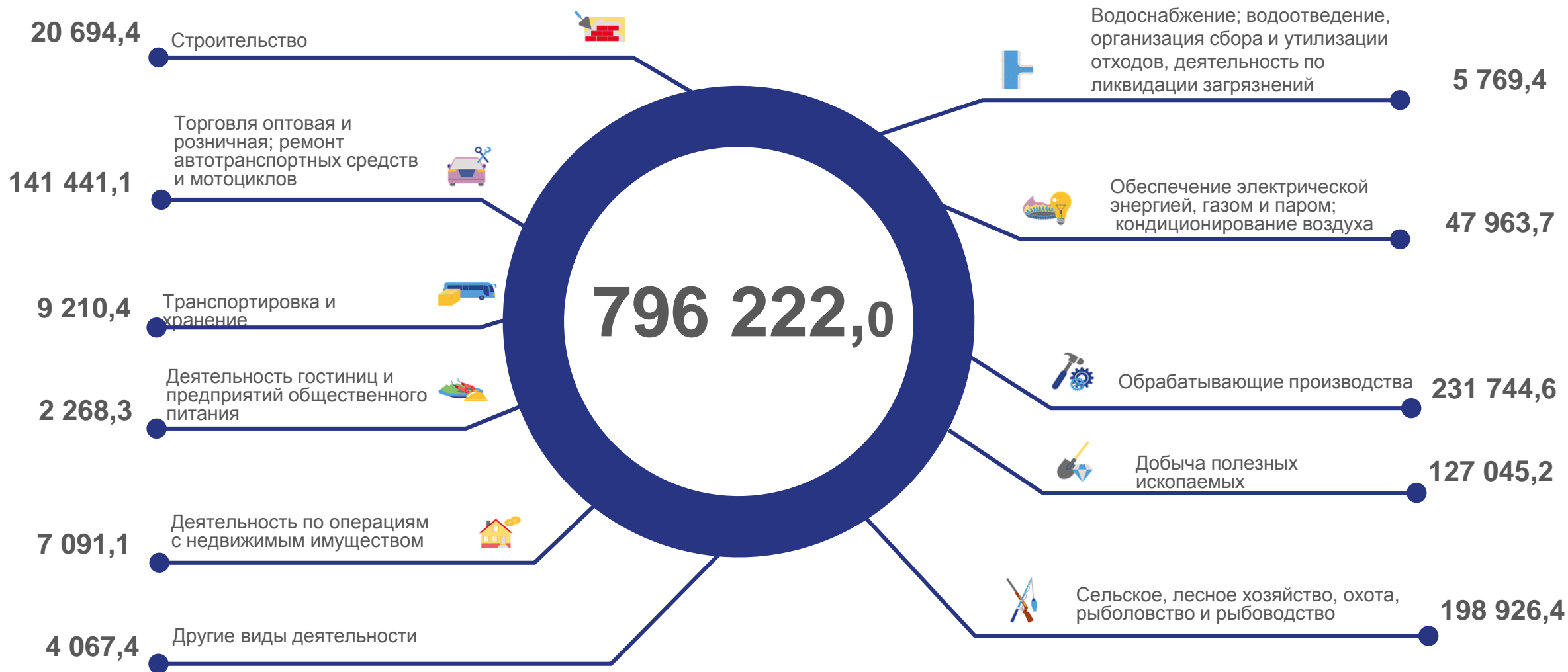




ВЫРУЧКА ОРГАНИЗАЦИЙ ОТ ПРОДАЖИ ТОВАРОВ, ПРОДУКЦИИ, РАБОТ, УСЛУГ

млн рублей

2022 год





ТЕМПЫ РОСТА ВЫРУЧКИ ОТ ПРОДАЖИ ТОВАРОВ, ПРОДУКЦИИ, РАБОТ, УСЛУГ

по основным видам экономической деятельности, в % к соответствующему периоду предыдущего года

2022 год

796 222,0

МЛН РУБЛЕЙ

92,9%

к 2021 году





РЕНТАБЕЛЬНОСТЬ ПРОДАННЫХ ТОВАРОВ, ПРОДУКЦИИ, РАБОТ, УСЛУГ*

по основным видам экономической деятельности, в %

Добыча полезных ископаемых



Деятельность по операциям с недвижимым имуществом



Сельское, лесное хозяйство, охота, рыболовство и рыбоводство



Всего по Курской области



Обрабатывающие производства



Торговля оптовая и розничная; ремонт автотранспортных средств и мотоциклов



Обеспечение электрической энергией, газом и паром; кондиционирование воздуха



Строительство



Деятельность гостиниц и предприятий общественного питания



Транспортировка и хранение



-2,2

Водоснабжение; водоотведение, организация сбора и утилизации отходов, деятельность по ликвидации загрязнений



-2,3

4 вида

деятельности имеют значение показателя больше, чем **всего по Курской области**

14 видов

деятельности имеют значение показателя меньше, чем **всего по Курской области,**

из них **3** вида

деятельности имеют отрицательные значения

* Рентабельность проданных товаров, продукции, работ, услуг - соотношение величины сальдированного финансового результата (прибыль минус убыток) от продаж и себестоимости проданных товаров, продукции, работ, услуг. В случае если сальдированный финансовый результат (прибыль минус убыток) от продаж отрицательный - имеет место убыточность.





РЕНТАБЕЛЬНОСТЬ АКТИВОВ*

ПО ОСНОВНЫМ ВИДАМ ЭКОНОМИЧЕСКОЙ ДЕЯТЕЛЬНОСТИ, В %


Добыча полезных ископаемых



Торговля оптовая и розничная; ремонт автотранспортных средств и мотоциклов



Обеспечение электрической энергией, газом и паром; кондиционирование воздуха



Всего по Курской области



Обрабатывающие производства



Сельское, лесное хозяйство, охота, рыболовство и рыбоводство



Деятельность по операциям с недвижимым имуществом



Деятельность гостиниц и предприятий общественного питания



Строительство



Транспортировка и хранение



Водоснабжение; водоотведение, организация сбора и утилизации отходов, деятельность по ликвидации загрязнений



5 ВИДОВ

деятельности имеют значение показателя больше, чем **всего по Курской области**

13 ВИДОВ

деятельности имеют значение показателя меньше, чем **всего по Курской области**

* Рентабельность активов - соотношение сальдированного финансового результата (прибыль минус убыток) и стоимости активов организаций.

